




*Nobleza y Tradición*

Nobleza y  
Tradición



PUERTAS RÚSTICAS  
Alpujarreñas



SERIE II  
Puertas Rústicas



# Características Puertas Rústicas SERIE II · Features of SERIES II doors · Caractéristiques des portes SÉRIE II



PUERTAS RÚSTICAS  
**Alpujarreñas**

- Puertas exteriores fabricadas con madera de pino rojo.
- Marco directo moldurado 70 x 95 mm (grosor por ancho).
- Grosor de hoja (armazón + tablas) de 68 mm.
- Herrajes y pernios entrelazados.
- Cerradura de seguridad de tres puntos.
- Llamador y tiradores rústicos envejecidos.
- Tratamiento especial a poro abierto para exterior y acabado nogal a la cera.

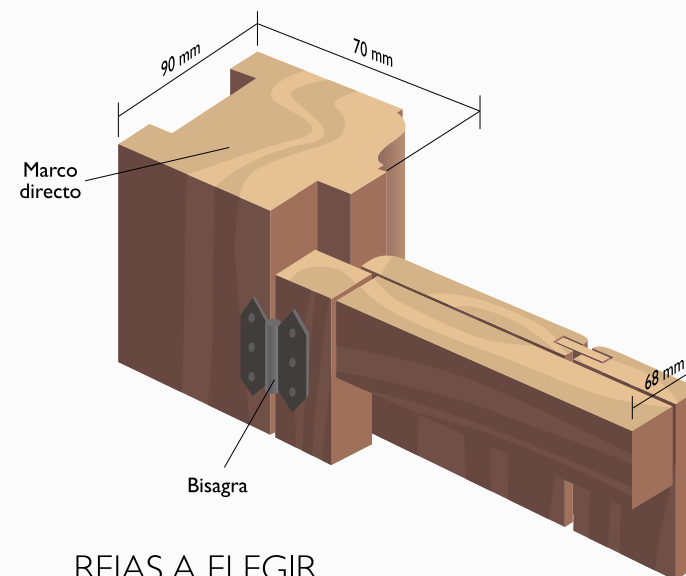
- Exterior doors made from red pine wood.
- Moulded frame 70 x 95 mm (thick x width).
- Total door thickness: 68mm (frame + panel).
- High quality hinges.
- Three point security lock.
- Aged rustic doorknob and knocker.
- Open pore treatment for exterior and waxed walnut finish.

- Portes en bois pour extérieur fabriquées en pin rouge.
- Cadre moulé de 70 x 95 mm (épaisseur X largeur).
- Épaisseur de porte totale: 68mm (cadre + panneaux).
- Charnières de grande qualité.
- Serrure de sécurité trois points.
- Pommeau et heurtoirs rustiques vieillis.
- Traitement spécial à pores ouvertes pour extérieur, finition noyer ciré.




Cerradura de seguridad

## SECCIÓN PUERTAS SERIE II DOORS SECTION SERIES II · SECTION PORTES SÉRIE II



## REJAS A ELEGIR WROUGHT IRON GRILLS OPTIONS GRILLES EN FER FORGÉ À CHOISIR



· Todas las puertas se fabrican con marcado 

Sección puerta  
Door section  
Section porte

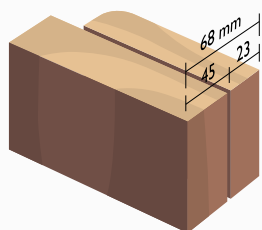


Tabla de 23 mm. Grueso total de la hoja: 68 mm  
Panel thickness: 23 mm. Total door thickness: 68 mm  
Épaisseur du panneau: 23 mm. Épaisseur totale de la porte: 68 mm

# SERIE II Exterior Daxara



2 Hojas de 64 x 215

Mod. U-1 (139 x 221)



Hoja: 82,5 x 203  
Hoja: 92,5 x 210

Mod. U-2 (94 x 209)  
Mod. U-3 (104 x 216)



Mod. U-2 con 2 Fijos (152 x 209)  
Mod. U-3 con 2 Fijos (162 x 216)



Mod. U-2 con 1 Fijo (123 x 209)



Mod. U-3 con 1 Fijo (133 x 216)

Sección puerta  
Door section  
Section porte

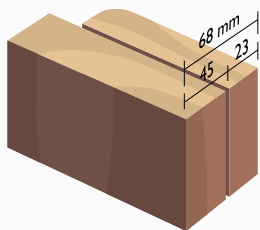


Tabla de 23 mm. Grueso total de la hoja: 68 mm  
Panel thickness: 23 mm. Total door thickness: 68 mm  
Épaisseur du panneau: 23 mm. Épaisseur totale de la porte: 68 mm

# SERIE II Exterior Bermeja



2 Hojas de 64 x 215

Mod. P-1 (139 x 221)



Hoja: 82,5 x 203  
Hoja: 92,5 x 210

Mod. P-2 (94 x 209)  
Mod. P-3 (104 x 216)



Mod. P-2 con 2 Fijos (152 x 209)  
Mod. P-3 con 2 Fijos (162 x 216)



Mod. P-2 con 1 Fijo (123 x 209)



Mod. P-2 con 1 Fijo (133 x 216)

Sección puerta  
Door section  
Section porte

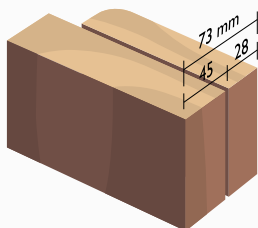



Tabla de 28 mm. Grueso total de la hoja: 73 mm  
Panel thickness: 28 mm. Total door thickness: 73 mm  
Épaisseur du panneau: 28 mm. Épaisseur totale de la porte: 73 mm

# SERIE II Exterior Generalife



2 Hojas de 64 x 215

Mod. Q-1 (139 x 221)



Hoja: 82,5 x 203  
Hoja: 92,5 x 210

Mod. Q-2 (94 x 209)  
Mod. Q-3 (104 x 216)



Mod. Q-2 con 2 Fijos (152 x 209)  
Mod. Q-3 con 2 Fijos (162 x 216)



Mod. Q-2 con 1 Fijo (123 x 209)



Mod. Q-3 con 1 Fijo (133 x 216)

Sección puerta  
Door section  
Section porte

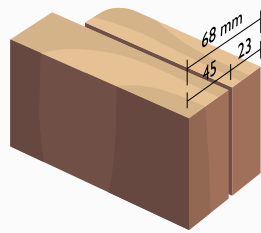


Tabla de 23 mm. Grueso total de la hoja: 68 mm  
Panel thickness: 23 mm. Total door thickness: 68 mm  
Épaisseur du panneau: 23 mm. Épaisseur totale de la porte: 68 mm

# SERIE II Exterior Califa



2 Hojas de 64 x 215

Mod. R-1 (139 x 221)



Hoja: 82,5 x 203  
Hoja: 92,5 x 210

Mod. R-2 (94 x 209)  
Mod. R-3 (104 x 216)



Mod. R-2 con 2 Fijos (152 x 209)  
Mod. R-3 con 2 Fijos (162 x 216)



Mod. R-2 con 1 Fijo (123 x 209)



Mod. R-3 con 1 Fijo (133 x 216)

Sección puerta  
Door section  
Section porte

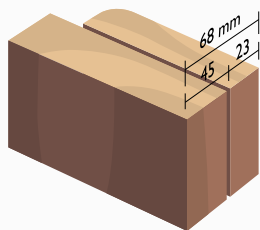



Tabla de 23 mm. Grueso total de la hoja: 68 mm  
Panel thickness: 23 mm. Total door thickness: 68 mm  
Épaisseur du panneau: 23 mm. Épaisseur totale de la porte: 68 mm

# SERIE II Exterior Adelfa



2 Hojas de 64 x 215

Mod. S-1 (139 x 221)



Hoja: 82,5 x 203  
Hoja: 92,5 x 210

Mod. S-2 (94 x 209)  
Mod. S-3 (104 x 216)



Mod. S-2 con 2 Fijos (152 x 209)  
Mod. S-3 con 2 Fijos (162 x 216)



Mod. S-2 con 1 Fijo (123 x 209)



Mod. S-3 con 1 Fijo (133 x 216)



Sección puerta  
Door section  
Section porte

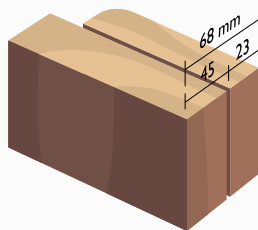


Tabla de 23 mm. Grueso total de la hoja: 68 mm  
Panel thickness: 23 mm. Total door thickness: 68 mm  
Épaisseur du panneau: 23 mm. Épaisseur totale de la porte: 68 mm

# SERIE II Exterior Taifas



2 Hojas de 64 x 215

Mod. N-1 (139 x 221)



Hoja: 82,5 x 203  
Hoja: 92,5 x 210

Mod. N-2 (94 x 209)  
Mod. N-3 (104 x 216)



Mod. N-2 con 2 Fijos (152 x 209)  
Mod. N-3 con 2 Fijos (162 x 216)



Mod. N-2 con 1 Fijo (123 x 209)



Mod. N-3 con 1 Fijo (133 x 216)

Sección puerta  
Door section  
Section porte

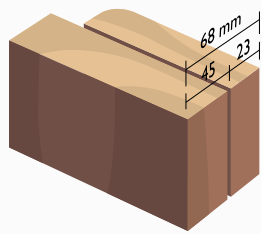


Tabla de 23 mm. Grueso total de la hoja: 68 mm  
Panel thickness: 23 mm. Total door thickness: 68 mm  
Épaisseur du panneau: 23 mm. Épaisseur totale de la porte: 68 mm

# SERIE II Exterior Rauda



2 Hojas de 64 x 215

Mod. T-1 (139 x 221)



Hoja: 82,5 x 203  
Hoja: 92,5 x 210

Mod. T-2 (94 x 209)  
Mod. T-3 (104 x 216)



Mod. T-2 con 2 Fijos (152 x 209)  
Mod. T-3 con 2 Fijos (162 x 216)



Mod. T-2 con 1 Fijo (123 x 209)



Mod. T-3 con 1 Fijo (133 x 216)

Sección puerta  
Door section  
Section porte

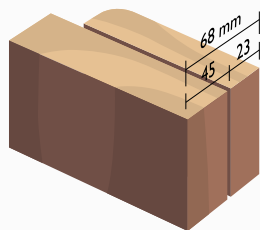


Tabla de 23 mm. Grueso total de la hoja: 68 mm  
Panel thickness: 23 mm. Total door thickness: 68 mm  
Épaisseur du panneau: 23 mm. Épaisseur totale de la porte: 68 mm

# SERIE II Exterior Andalusí



Hoja: 82,5 x 203  
Hoja: 92,5 x 210

Mod. AN-1 (94 x 209)  
Mod. AN-2 (104 x 216)



Hoja: 82,5 x 203  
Hoja: 92,5 x 210

Mod. P-24 (94 x 209)  
Mod. P-25 (104 x 216)



Mod. P-24 con 2 Fijos (152 x 209)  
Mod. P-25 con 2 Fijos (162 x 216)



Mod. P-24 con 1 Fijo (123 x 209)



Mod. P-25 con 1 Fijo (133 x 216)



Mod. AN-1 con 2 Fijos (152 x 209)  
Mod. AN-2 con 2 Fijos (162 x 216)



Mod. AN-1 con 1 Fijo (123 x 209)



Mod. AN-2 con 1 Fijo (133 x 216)



PUERTAS RÚSTICAS  
**Alpujarreñas**

Carpintería Alpujarreña, S.L.  
Ctra. Trevélez-Granada, Km 1  
Haza de la Cuna, s/n.  
18417 TREVÉLEZ (Granada)  
Telf.: 958 85 87 04  
Fax: 958 85 86 67  
[www.puertastrusticas.com](http://www.puertastrusticas.com)  
[correo@puertastrusticas.com](mailto:correo@puertastrusticas.com)

Todas las referencias expuestas en este catálogo así como los dibujos están patentadas por Carpintería Alpujarreña, S.L. Queda prohibida la copia, plagio o imitación de las mismas sin expresa autorización por escrito del propietario de la patente, amparada por la ley 20/2003 de Diseños Industriales y en su Reglamento de ejecución.

All references and drawings in this catalogue are patented by Carpintería Alpujarreña S.L. It is forbidden without prior written authorization from Carpintería Alpujarreña S.L. to copy, plagiarize and imitate either wholly or in part, any component of this catalogue. It's protected by Industrial Designs Law (20/2003) and its Executive Regulation.

Tous les produits et dessins présentés dans ce catalogue sont brevetés par Carpintería Alpujarreña, S.L. Il est strictement interdit, sans l'autorisation préalable par écrit de Carpintería Alpujarreña, S.L., de copier ou imiter tout élément de ce catalogue. Son contenu est protégé par la Loi sur les Dessins Industriels 20/2003 et par son Règlement Exécutif.