



Nobleza y Tradición

Nobleza y
Tradición



PUERTAS RÚSTICAS
Alpujarreñas



SERIE I
Puertas Rústicas

Características Puertas Rústicas SERIE I · Features of SERIES I doors · Caractéristiques des portes SÉRIE I



PUERTAS RÚSTICAS
Alpujarreñas

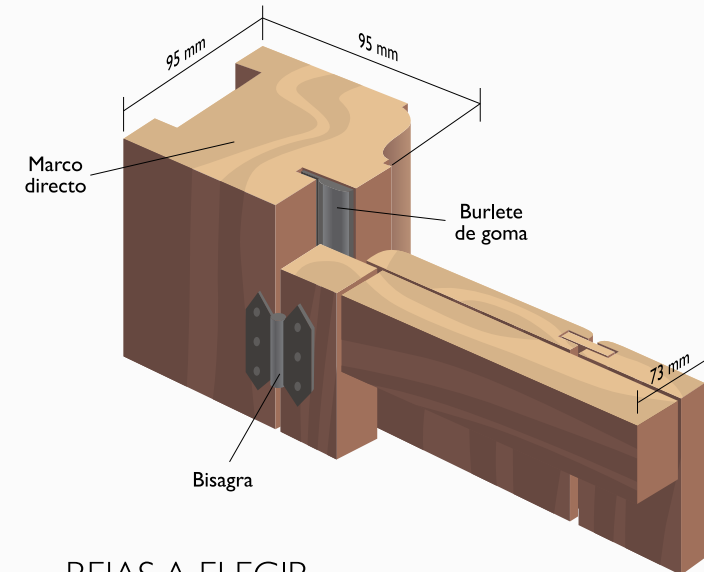
- Fabricadas con madera de pino silvestre de Suecia de primera calidad.
- Marco directo 95 x 95 mm moldurado y tallado.
- Cerradura de seguridad de tres puntos.
- Tratamiento especial a poro abierto para exterior y acabado nogal a la cera.
- Burlete de goma embutida en el perfil del marco.
- Herrajes de forja artesanales según modelo.
- Cortavientos automático marca HSS.

- Premium wood doors made from Swedish Wild Pine.
- Moulded and carved frame 95 x 95 mm.
- Three point security lock.
- Open pore treatment for exterior and waxed walnut finish.
- Weatherstrip (Seals drafts from around the top and sides of the door).
- Handmade ironworks.
- Automatic door bottom seal (HSS brand).


- Portes en bois de grande qualité fabriquées en pin sauvage de Suède.
- Cadre moulé et sculpté de 95 x 95 mm.
- Serrure de sécurité trois points.
- Traitement spécial à pores ouvertes pour extérieur, finition noyer ciré.
- Cadre de porte avec joint d'isolation en caoutchouc.
- Éléments métalliques forgés à la main.
- Coupe-vent automatique de la marque HSS.



SECCIÓN PUERTAS SERIE I DOORS SECTION SERIES I · SECTION PORTES SÉRIE I



REJAS A ELEGIR WROUGHT IRON GRILLS OPTIONS GRILLES EN FER FORGÉ À CHOISIR (compris dans le tarif)



· Todas las puertas se fabrican con marcado CE



Hoja: 92,5 x 210 cm

Mod.A-II (170 x 250)



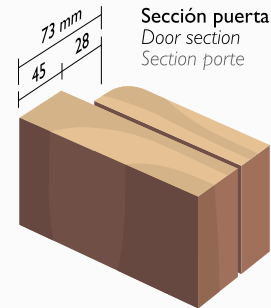
Vista frontal Mod. A-II (170 x 250)

Model A-II front view (170 x 250)

Vue face du modèle A-II (170 x 250)

SERIE I Exterior

Comares



Sección puerta
Door section
Section porte

Tabla de 28 mm. Grueso total de la hoja: 73 mm
Panel thickness: 28 mm. Total door thickness: 73 mm
Épaisseur du panneau: 28 mm. Épaisseur totale de la porte: 73 mm



Mod.A-12 con 2 Fijos (162 x 211)
Mod.A-13 con 2 Fijos (172 x 218)



Mod.A-12 con 1 Fijo (131 x 211)



Mod.A-13 con 1 Fijo (141 x 218)




Hoja: 82 x 203 cm Mod. A-12 (99 x 211)
Hoja: 92 x 210 cm Mod. A-13 (109 x 218)



2 Hojas: 64 x 215 cm

Mod.A-14 (144 x 224)



Hoja ext: 139 x 232 / Hoja int: 82,5 x 192

Mod. B-I (155 x 240)



Vista frontal Mod. B-I (155 x 240)
Model B-1 front view (155 x 240)
Vue face du modèle B-1 (155 x 240)

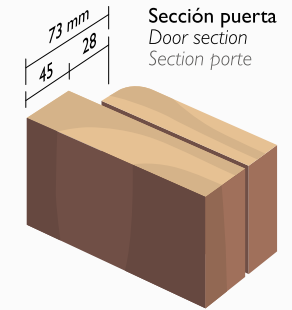


Tabla de 28 mm. Grueso total de la hoja: 73 mm
Panel thickness: 28 mm. Total door thickness: 73 mm
Épaisseur du panneau: 28 mm. Épaisseur totale de la porte: 73 mm



Vista trasera Mod. B-3 (99 x 211)
Model B-3 back view (99 x 211)
Vue arrière du modèle B-3 (99 x 211)



Hoja: 82,5 x 203

Mod. B-3 (99 x 211)



SERIE I Exterior
Aljimecer

SERIE I



Hoja: 82,5 x 203
 Hoja: 92,5 x 210

Mod. B-2 (99 x 211)
 Mod. B-4 (109 x 218)



2 Hojas de 64 x 215

Mod. B-5 (144 x 224)



Mod. B-2 con 2 Fijos (162 x 211)
 Mod. B-4 con 2 Fijos (172 x 218)



Mod. B-2 con 1 Fijo (131 x 211)



Mod. B-4 con 1 Fijo (141 x 218)



Hoja ext: 139 x 232 / Hoja int: 82,5 x 192

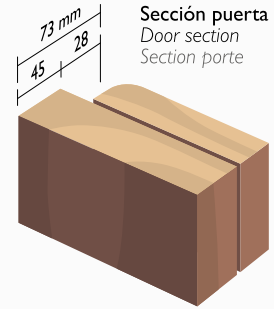
Mod. C-II (155 x 240)



Vista frontal C-II (155 x 240)
Model C-II front view (155 x 240)
Vue face du modèle C-II (155 x 240)



Vista trasera Mod. C-II (155 x 240)
Model C-II back view (155 x 240)
Vue arrière du modèle C-II (155 x 240)



Sección puerta
Door section
Section porte

Tabla de 28 mm. Grueso total de la hoja: 73 mm
Panel thickness: 28 mm. Total door thickness: 73 mm
Épaisseur du panneau: 28 mm. Épaisseur totale de la porte: 73 mm

SERIE I Exterior

Aljibe



Mod. C-12 con 2 Fijos (162 x 211)
Mod. C-13 con 2 Fijos (172 x 218)



Hoja: 82,5 x 203
Hoja: 92,5 x 210
Mod. C-12 (99 x 211)
Mod. C-13 (109 x 218)




2 Hojas de 64 x 215
Mod. C-14 (144 x 224)



Mod. C-12 con 1 Fijo (131 x 211)



Mod. C-13 con 1 Fijo (141 x 218)



Hoja ext: 139 x 232 / Hoja int: 82,5 x 192

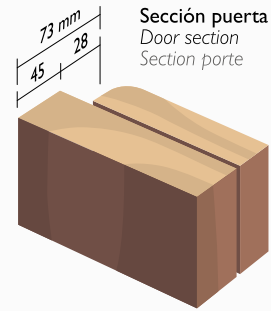
Mod. D-II (155 x 240)



Vista frontal D-II (155 x 240)
Model D-II front view (155 x 240)
Vue face du modèle D-II (155 x 240)



Vista trasera Mod. D-II (155 x 240)
View of back Mod. D-II (155 x 240)
Vista trasera Mod. D-II (155 x 240)



Sección puerta
Door section
Section porte

Tabla de 28 mm. Grueso total de la hoja: 73 mm
Panel thickness: 28 mm. Total door thickness: 73 mm
Épaisseur du panneau: 28 mm. Épaisseur totale de la porte: 73 mm

SERIE I Exterior

Abencerrajes

SERIE I



Mod. D-12 con 2 Fijos (162 x 211)
Mod. D-13 con 2 Fijos (172 x 218)



Hoja: 82,5 x 203
Hoja: 92,5 x 210
Mod. D-12 (99 x 211)
Mod. D-13 (109 x 218)



2 Hojas de 64 x 215
Mod. D-14 (144 x 223)



Mod. D-12 con 1 Fijo (131 x 211)



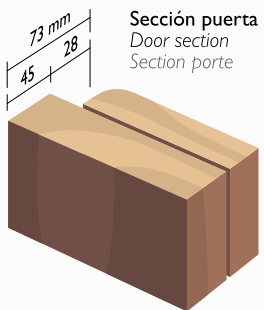
Mod. D-13 con 1 Fijo (141 x 218)



2 Hojas de 64 x 215



Mod. EI- (144 x 224)



Sección puerta
Door section
Section porte

Tabla de 28 mm. Grueso total de la hoja: 73 mm
Panel thickness: 28 mm. Total door thickness: 73 mm
Épaisseur du panneau: 28 mm. Épaisseur totale de la porte: 73 mm

SERIE I Exterior Nazari



Hoja: 82,5 x 203

Mod. E-2 (99 x 211)



Hoja: 92,5 x 210

Mod. E-3 (109 x 218)




Mod. E-2 con 2 Fijos (162 x 211)
Mod. E-3 con 2 Fijos (172 x 218)



Mod. E-2 con 1 Fijo (131 x 211)



Mod. E-3 con 1 Fijo (141 x 218)



Hoja: 82 x 197

Mod. F-5 (155 x 240)



Vista puertas F5 (155 x 240)

View of door Mod. F5 (155 x 240)

Vista puertas Mod. F5 (155 x 240)

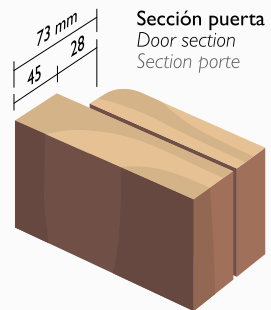


Tabla de 28 mm. Grueso total de la hoja: 73 mm
Panel thickness: 28 mm. Total door thickness: 73 mm
Épaisseur du panneau: 28 mm. Épaisseur totale de la porte: 73 mm

SERIE I Exterior

Alcazaba

SERIE I



Hoja: 82,5 x 203
Hoja: 92,5 x 210
Mod. F-2 (99 x 211)
Mod. F-3 (109 x 218)



2 Hojas de 64 x 215
Mod. F-1 (144 x 223)



Mod. F-2 con 2 Fijos (162 x 211)
Mod. F-3 con 2 Fijos (172 x 218)



Mod. F-3 con 1 Fijo (141 x 218)



Mod. F-2 con 1 Fijo (131 x 211)



Hoja: 92,5 x 210

Mod. G-1 (109 x 218)



Hoja: 82,5 x 203
Hoja: 92,5 x 210

Mod. G-30 (99 x 211)
Mod. G-31 (109 x 218)



Hoja: 82,5 x 203
Hoja: 92,5 x 210

Mod. G-20 (99 x 211)
Mod. G-21 (109 x 218)



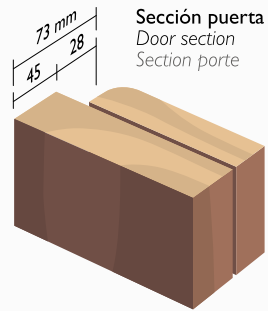


Tabla de 28 mm. Grueso total de la hoja: 73 mm
Panel thickness: 28 mm. Total door thickness: 73 mm
Épaisseur du panneau: 28 mm. Épaisseur totale de la porte: 73 mm

SERIE I Exterior Albaicín



Mod. G-I con 2 Fijos (172 x 218)



Mod. G-20 con 2 Fijos (162 x 211)
Mod. G-21 con 2 Fijos (172 x 218)



Mod. G-30 con 2 Fijos (162 x 211)
Mod. G-31 con 2 Fijos (172 x 218)



Mod. G-I con 1 Fijo (141 x 218)



Mod. G-20 con 1 Fijo (131 x 211)
Mod. G-21 con 1 Fijo (141 x 218)



Mod. G-30 con 1 Fijo (131 x 211)
Mod. G-31 con 1 Fijo (141 x 218)

SERIE I Exterior
Tahona



Hoja: 82,5 x 203
 Hoja: 92,5 x 210

Mod. I-11 (99 x 211)
Mod. I-12 (109 x 218)



Vista trasera Mod. I-12 (109 x 218)
View of back Mod. I-12 (109 x 218)
Vista trasera Mod. I-12 (109 x 218)



Mod. I-11 con 2 Fijos (162 x 211)
Mod. I-12 con 2 Fijos (172 x 218)



Mod. I-11 con 1 Fijo (131 x 211)



Mod. I-12 con 1 Fijo (141 x 218)

SERIE I Exterior Lindaraja

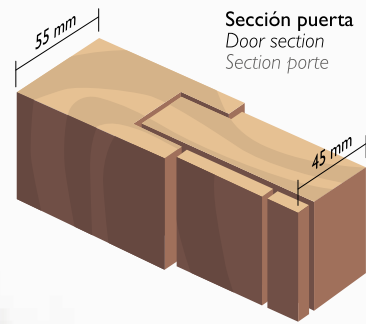


Tabla de 45 mm. Grueso total de la hoja: 55 mm
Panel thickness: 45 mm. Total door thickness: 55 mm
Épaisseur du panneau: 45 mm. Épaisseur totale de la porte: 55 mm



2 Hojas de 59 x 228

Mod. H-3 (134 x 236)



2 Hojas de 66,5 x 232



Mod. J-I (149 x 240)

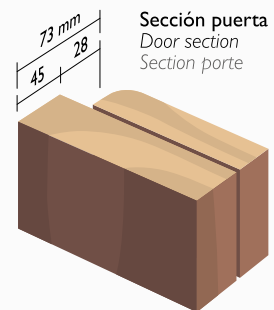


Tabla de 28 mm. Grueso total de la hoja: 73 mm
Panel thickness: 28 mm. Total door thickness: 73 mm
Épaisseur du panneau: 28 mm. Épaisseur totale de la porte: 73 mm

SERIE I Exterior

Sultana



Hoja: 82,5 x 215

Mod. J-2 (99 x 223)



Hoja: 92,5 x 215

Mod. J-3 (109 x 223)



Mod. J-2 con 2 Fijos (162 x 223)
Mod. J-3 con 2 Fijos (172 x 223)



Mod. J-2 con 1 Fijo (131 x 223)



Mod. J-3 con 1 Fijo (141 x 223)



2 Hojas: de 68 x 215

Mod. HA-1 (152 x 224)



Hoja: 82 x 203
Hoja: 92 x 210

Mod. HA-2 (99 x 211)
Mod. HA-3 (109 x 218)



Vista trasera Mod. HA-2 (99 x 211)
 Model HA-2 back view (99 x 211)
 Vue arrière du modèle HA-2 (99 x 211)

SERIE I Exterior Dalia

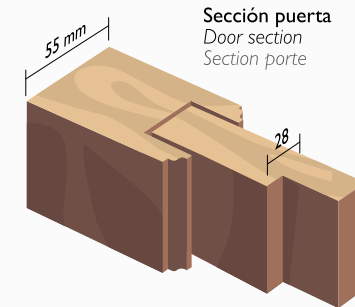


Tabla de 28 mm. Grueso total de la hoja: 55 mm
 Panel thickness: 28 mm. Total door thickness: 55 mm
 Épaisseur du panneau: 28 mm. Épaisseur totale de la porte: 55 mm



Mod. HA-2 + 1 Fijo (131 x 211)



Mod. HA-3 + 1 Fijo (141 x 218)



Mod. HA-2 + 2 Fijos (162 x 211)
 Mod. HA-3 + 2 Fijos (172 x 218)



2 Hojas de 68 x 215

Mod. XA-1 (152 x 224)



Hoja: 82 x 203
Hoja: 92 x 210

Mod. XA-2 (99 x 211)
Mod. XA-3 (109 x 218)



SERIE I Exterior

Azahar

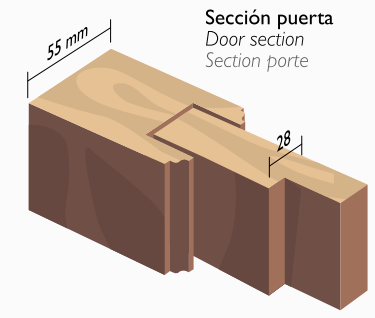


Tabla de 28 mm. Grueso total de la hoja: 55 mm
 Panel thickness: 28 mm. Total door thickness: 55 mm
 Épaisseur du panneau: 28 mm. Épaisseur totale de la porte: 55 mm



Mod. XA-2 + 1 Fijo (131 x 211)



Mod. XA-3 + 1 Fijo (141 x 218)




Mod. XA-2 + 2 Fijos (162 x 211)
 Mod. XA-3 + 2 Fijos (172 x 218)



2 Hojas: 68 x 215

Mod. NB-10 (144 x 224)



Hoja: 82 x 205
Hoja: 92 x 210
Hoja: 102 x 215

Mod. NB-11 (99 x 211)
Mod. NB-12 (109 x 218)
Mod. NB-13 (119 x 223)

SERIE I Exterior

Alcázar



Vista trasera NB-10 (144 x 224)
 Model NB-10 back view (144 x 224)
 Vue arrière du modèle NB-10 (144 x 224)

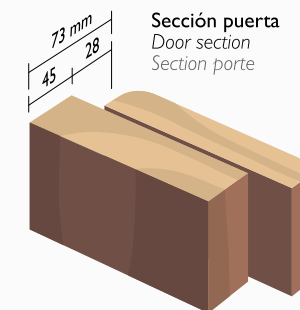


Tabla de 28 mm. Grueso total de la hoja: 73 mm
 Panel thickness: 28 mm. Total door thickness: 73 mm
 Épaisseur du panneau: 28 mm. Épaisseur totale de la porte: 73 mm




Mod. NB-11 + 1 Fijo (131 x 211)



Mod. NB-12 + 1 Fijo (141 x 218)



Mod. NB-11 + 2 Fijos (162 x 211)
 Mod. NB-12 + 2 Fijos (172 x 218)



Hoja grande: 113 x 220
Hoja paso: 92 x 200

Mod. ZA-1 (141 x 258)



Hoja: 92 x 210

Mod. ZA-2 (120 x 225)



Detalle Mod. ZA-2



Detalle Mod. ZA-2



Detalle Mod. ZA-3



Hoja: 82,5 x 203

Mod. ZA-3 (99 x 211)



Hoja: 82 x 203
Hoja: 92 x 210

Mod. G-25 (99 x 211)
Mod. G-26 (109 x 218)

SERIE I Exterior

Alcudiar

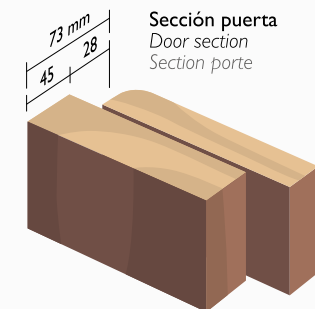


Tabla de 28 mm. Grueso total de la hoja: 73 mm
Panel thickness: 28 mm. Total door thickness: 73 mm
Épaisseur du panneau: 28 mm. Épaisseur totale de la porte: 73 mm





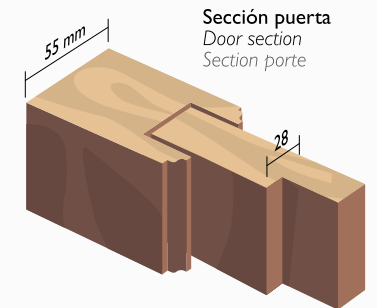
2 Hojas de 68 x 215

Mod. G-60 (144 x 223)



Hoja: 82 x 203
Hoja: 92 x 210

Mod. G-61 (99 x 211)
Mod. G-62 (109 x 218)



Sección puerta
Door section
Section porte

Tabla de 28 mm. Grueso total de la hoja: 55 mm
Panel thickness: 28 mm. Total door thickness: 55 mm
Épaisseur du panneau: 28 mm. Épaisseur totale de la porte: 55 mm



Vista trasera Mod. G-61 (99 x 211)
Model G-61 back view (99 x 211)
Vue arrière du modèle G-61 (99 x 211)

SERIE I Exterior
Colmenar



Arco AR-1



Arco AR-2



Arco AR-3



Mod. G-61 + 1 Fijo (131 x 211)



Mod. G-62 + 1 Fijo (141 x 218)



Mod. G-61 + 2 Fijos (162 x 211)
 Mod. G-62 + 2 Fijos (172 x 218)



2 Hojas de 68 x 215

Mod. NK-11 (152 x 222)



Hoja: 82 x 203
Hoja: 92 x 210

Mod. NK-12 (99 x 211)
Mod. NK-13 (109 x 218)

SERIE I Exterior

Gálvez

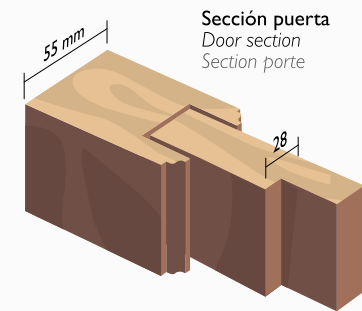


Tabla de 28 mm. Grueso total de la hoja: 55 mm
 Panel thickness: 28 mm. Total door thickness: 55 mm
 Épaisseur du panneau: 28 mm. Épaisseur totale de la porte: 55 mm



Mod. NK-12 + 1 Fijo (131 x 211)



Mod. NK-13 + 1 Fijo (141 x 218)



Mod. NK-12 + 2 Fijos (162 x 211)
 Mod. NK-13 + 2 Fijos (172 x 218)



diseño: targetcreativo.net



PUERTAS RÚSTICAS
Alpujarreñas

Carpintería Alpujarreña, S.L.
Ctra. Trevélez-Granada, Km 1
Haza de la Cuna, s/n.
18417 TREVÉLEZ (Granada)
Telf.: 958 85 87 04
Fax: 958 85 86 67
www.puertastrusticas.com
correo@puertastrusticas.com

Todas las referencias expuestas en este catálogo así como los dibujos están patentadas por Carpintería Alpujarreña, S.L. Queda prohibida la copia, plagio o imitación de las mismas sin expresa autorización por escrito del propietario de la patente, amparada por la ley 20/2003 de Diseños Industriales y en su Reglamento de ejecución.

All references and drawings in this catalogue are patented by Carpintería Alpujarreña S.L. It is forbidden without prior written authorization from Carpintería Alpujarreña S.L. to copy, plagiarize and imitate either wholly or in part, any component of this catalogue. It's protected by Industrial Designs Law (20/2003) and its Executive Regulation.

Tous les produits et dessins présentés dans ce catalogue sont brevetés par Carpintería Alpujarreña, S.L. Il est strictement interdit, sans l'autorisation préalable par écrit de Carpintería Alpujarreña, S.L., de copier ou imiter tout élément de ce catalogue. Son contenu est protégé par la Loi sur les Dessins Industriels 20/2003 et par son Règlement Exécutif.

