

 **ALPUJARREÑAS**
PUERTAS CONTEMPORÁNEAS



 Configure su puerta en puertascontemporaneas.com

HOGARES CON ESTILO



ⓔⓃ CONTEMPORARY PIVOT DOORS

Puertas Alpujarreñas has been specialising in the craftsmanship of wood for five generations and are now a leading manufacturer of doors, gates and wooden ceiling panels. As a company with a long history of woodworking we are able to continue the high standard of expert knowledge passed down from our ancestors while adapting these methods to modern day contemporary door design & architectural trends.

ⓕⓇ PORTES CONTEMPORAINES ET PIVOTANTES

Portes des Alpujarras (Puertas Alpujarreñas) est une entreprise de cinq générations dans l'artisanat du bois. Les leaders dans la fabrication de portes, portails et décorations des plafonds en bois. Nous avons réussi à préserver le savoir faire de nos ancêtres adapté aux nouvelles générations qui ont su se renouveler en créant de nouvelles tendances qui offrent des produits de haute qualité.



PUERTAS CONTEMPORÁNEAS Y PIVOTANTES

Ⓔ

Puertas Alpujarreñas es una empresa de cinco generaciones en el trabajo artesanal de la madera. Líderes en la fabricación de puertas, portones y decoraciones de techos en madera, hemos sabido conservar el buen saber de nuestros antepasados adaptándonos actualmente a las nuevas generaciones que han sabido actualizarse, creando las nuevas tendencias contemporáneas, ofreciendo productos de gran calidad.

ES MADERA MACIZA O MULTICAPA ¿Cuál es la mejor opción?

PUERTAS DE MADERA MACIZA:

Las puertas de madera maciza aportan a sus proyectos el sabor de lo auténtico, de lo permanente sin embargo necesitan tener algún tipo de protección solar ya sea porche o retranqueo en la fachada de la vivienda ya que una exposición prolongada al sol puede provocar cambios bruscos de temperatura entre el día y la noche, afectando seriamente a las propiedades de la madera y provocando fisuras de dilatación.

PUERTAS DE TABLERO MULTICAPA:

Están compuestas por finas capas de madera maciza que ofrecen una gran ventaja debido al proceso de laminado que aporta una estabilidad extra siendo éstas más apropiadas para viviendas donde la exposición al sol sea elevada.

EN SOLID WOOD OR MULTILAYER BOARD What is the best option?

SOLID WOOD DOORS:

Our Solid Wood doors offer a genuine feel of authenticity and lasting quality. They do however require additional protection from direct sunlight, either in the form of a porchway or recessed entrance. This additional protection offered by your building will protect the natural wood from abrupt temperature changes that would otherwise cause serious damage to the wooden surface and would cause irreversible damage to the door.

MULTILAYER BOARD DOORS:

These doors are composed of thin layers of solid wood that are laminated together, this engineered construction provides extra stability and durability. These doors are the best choice for houses with high sun exposure.

FR BOIS MASSIF OU MULTICOUCHE Qu'elle est la meilleure option?

PORTES EN BOIS MASSIF:

Les portes en bois massif apportent à vos projets le goût de l'authenticité, et du permanent. Cependant, elles ont besoin d'avoir un certain type de protection anti U.V, que ce soit dans un porche ou une façade en retrait du soleil, dans la mesure où une exposition prolongée peut provoquer des variations brusques de température entre le jour et la nuit, qui affectent sérieusement les propriétés du bois tout en provoquant des fissures.

PORTES À PANNEAU MULTICOUCHE:

Elles sont composées de fines couches de bois massif qui offrent un grand avantage en raison du processus de laminage qui assure une stabilité supplémentaire tout en étant les plus appropriées pour les demeures où l'exposition au soleil est la plus élevée.

EN MULTILAYER BOARD

Multilayer board doors are made using an Okumen and Phenolic resin base, that is produced to a thickness of 20mm. A choice of Iroko or Oak veneers are then reinforced using a steel core, we call this "Ukanblock".

The multilayer board door is made up of many thin layers of wood, this superior method of production provides extra stability which makes them ideal for sun exposed entrances.

FR MULTICOUCHE BOARD (panneau multicouche)

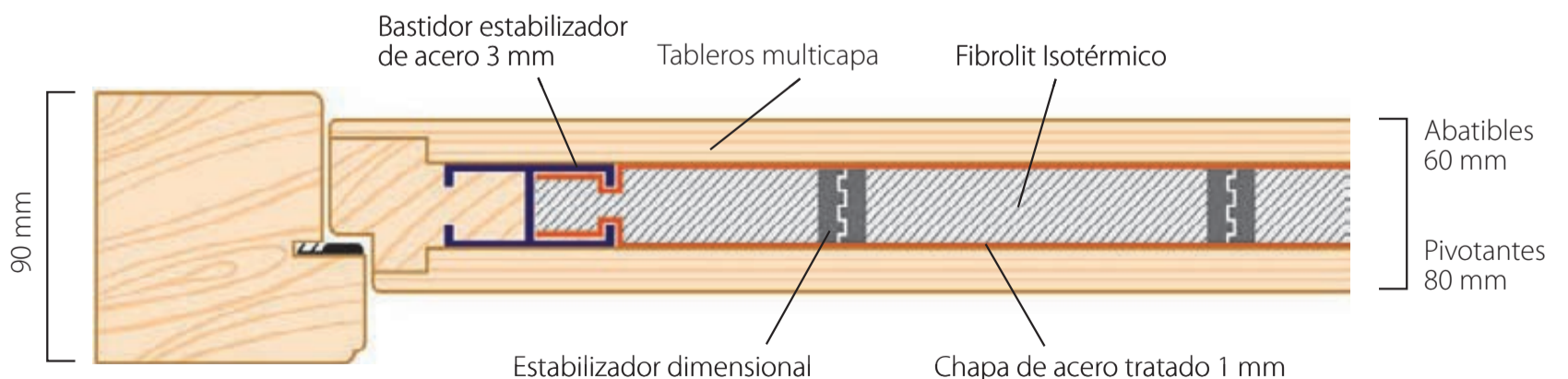
Portes faquibriquées avec des panneaux multicouches à base d'okumen "bois exotique" et résine phénolique avec une épaisseur de 20 mm contreplaquées en bois d'Iroko ou Chêne et renforcées avec un noyau en acier "Ukanblock".

Le principal avantage du panneau multicouche c'est qu'il est composé de nombreuses fines couches de bois qui offrent une stabilité supérieure, idéales pour les portes très exposées au soleil.

PUERTAS DE MADERA MULTI CAPA

Ⓔ TABLERO MULTICAPA

Puertas fabricadas con tableros multicapa con base de Okumen y resina fenólica con espesor de 20 mm rechapadas en madera de Iroko o Roble y reforzadas con un núcleo de acero "Ukanblock".



La principal ventaja del tablero multicapa es que está compuesto por numerosas finas capas de madera que aportan una estabilidad extra siendo ideal para puertas muy expuestas al sol.

MODELO
2010 Pivotante

Madera: Iroko
Color: Lacado Blanco
Tirador: Ref. 160
Perfil: Acero Inox.



Embocadura

MODELO
2010

Madera: Iroko
Color: Tinte Wengue
Tirador: Ref. 430
Perfil: Acero Inox.




MODELO
2020

Madera: Iroko
Color: Tinte Castaño
Tirador: Ref. 310
Perfil: Acero Inox.





Apertura Pivotante



MULTICAPA




MODELO
2030

Madera: Iroko
Color: Lacado Blanco
Tirador: Ref. 110
Placa: Krion Negro



MODELO
2030 + 1 Fijo Lateral

Madera: Iroko
Color: Natural
Tirador: Ref. 110
Placa: Krion Negro



ALPUJARREÑAS

PUERTAS CONTEMPORÁNEAS

MODELO

2040 + 1 Fijo Lateral en Kit

Madera: Iroko
Color: Tinte Wengue
Tirador: Ref. 310
Perfil: Acero Inox.



PUERTAS CONTEMPORÁNEAS



MODELO

2050 + 2 Fijos Ciegos



Madera: Iroko
Color: Tinte Castaño
Tirador: Ref. 110
Placa: Krion Negro



MODELO

2050


Madera: Iroko
Color: Lacado Negro
Tirador: Ref. 110
Placa: Krion Blanco



ALPUJARREÑAS



MULTICAPA



MODELO
2040

Madera: Iroko
Color: Tinte Roble
Tirador: Ref. 140
Perfil: Acero Inox.



MODELO
2040

Madera: Iroko
Color: Lacado Blanco
Tirador: Ref. 300

ALPUJARREÑAS

PUERTAS CONTEMPORÁNEAS



MODELO
2060

Madera: Iroko
Color: Tinte Nogal Rojizo
Tirador: Ref. 130



MODELO
2060

Madera: Roble
Color: Tinte Gris C40
Tirador: Ref. 110
Perfil: Acero Inox.



MODELO
2060

Madera: Iroko
Color: Lacado Negro
Tirador: Ref. 130
Perfil: Acero Inox.



MODELO
2060 + 2 Fijos ciegos

Madera: Iroko
Color: Tinte Wengue
Tirador: Ref. 130
Perfil: Acero Inox.



MULTICAPA

MODELO
2070

Madera: Iroko
Color: Tinte Roble
Tirador: Ref. 140



MODELO
◀ **2070**
+ 1 Fijo Lateral en Kit

Madera: Iroko
Color: Lacado Blanco
Tirador: Ref. 140



ALPUJARREÑAS

PUERTAS CONTEMPORÁNEAS



Embocadura

MODELO
2080 Pivotante + 2 Fijos Laterales

Madera: Iroko
Color: Tinte Nogal Oscuro
Tirador: Ref. 430
Perfil: Acero Inox.



MODELO
2080 2 Hojas

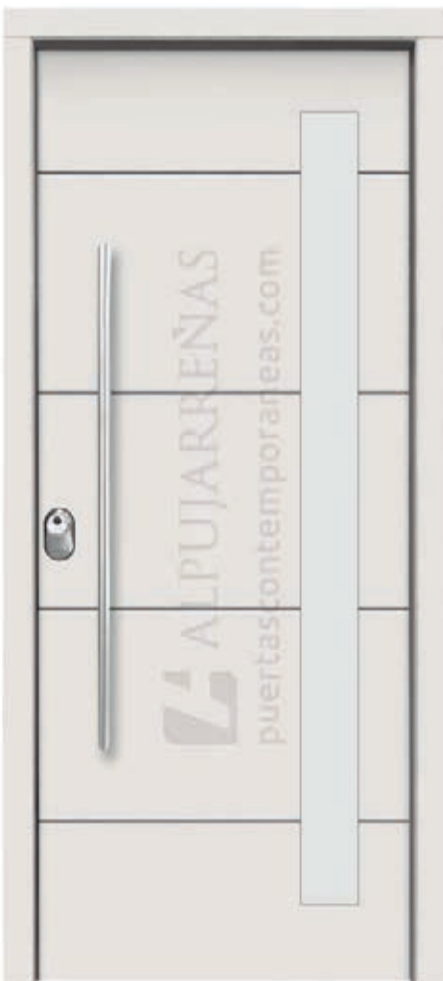
Madera: Iroko
Color: Tinte Gris C40
Tirador: Ref. 220

MODELO
2090

Madera: Iroko
Color: Tinte Roble
Tirador: Ref. 120



MULTICAPA



MODELO
2100

Madera: Iroko
Color: Lacado Blanco
Tirador: Ref. 130



MODELO
2110+1 Fijo Lateral

Madera: Iroko
Color: Tinte Nogal Rojizo
Tirador: Ref. 200

ALPUJARREÑAS

PUERTAS CONTEMPORÁNEAS

MODELO
2120 + 1 Fijo Lateral en Kit

Madera: Iroko
Color: Tinte Nogal Rojizo
Tirador: Ref. 140



Veta Horizontal

MODELO
2125

Madera: Iroko
Color: Tinte Roble
Tirador: Ref. 140



Veta Vertical





MODELO
2130

Madera: Iroko
Color: Lacado Blanco
Tirador: Ref. 710



MODELO
2130+ 1 Fijo Lateral

Madera: Iroko
Color: Lacado Negro
Tirador: Ref. 710



MULTICAPA



ALPUJARREÑAS

PUERTAS CONTEMPORÁNEAS



Apertura Pivotante



MODELO
2140 + 1 Fijo Lateral

Madera: Iroko
Color: Tinte Nogal Rojizo
Tirador: Ref. 120



MODELO
2140

Madera: Roble
Color: Tinte Castaño
Tirador: Ref. 120



MULTICAPA



MODELO
2150 Pivotante

Madera: Iroko
Color: Natural
Tirador: Ref. 150

Embocadura



MODELO
2150

Madera: Iroko
Color: Tinte Nogal Rojizo
Tirador: Ref. 110



MODELO
2150

Madera: Roble
Color: Tinte Wengue
Tirador: Ref. 110

 **ALPUJARREÑAS**

PUERTAS CONTEMPORÁNEAS


MODELO
2160 + 1 Fijo Lateral

Madera: Iroko
Color: Tinte Roble
Tirador: Ref. 110



MODELO
2160

Madera: Roble
Color: Tinte Nogal Oscuro
Tirador: Ref. 110



MODELO
2160 + 2 Fijos Laterales

Madera: Iroko
Color: Tinte Gris C40
Tirador: Ref. 110



MODELO
2160

Madera: Iroko
Color: Natural
Tirador: Ref. 110



MULTICAPA



ALPUJARREÑAS



Embocadura

MODELO
2160 Pivotante

Madera: Iroko
Color: Lacado Blanco
Tirador: Ref. 140



PUERTAS CONTEMPORÁNEAS



Moldura: Ref: M5



MODELO
2170

Madera: Iroko
Color: Tinte Gris C40
Tirador: Ref. 130
Perfil: Acero Inox.
Moldura: Ref: M2



MODELO
2170+ 1 Fijo Lateral

Madera: Iroko
Color: Tinte Castaño
Tirador: Ref. 110
Perfil: Acero Inox.
Moldura: Ref: M4



MODELO
2170

Madera: Iroko
Color: Lacado Blanco
Tirador: Ref. 130
Perfil: Acero Inox.
Moldura: Ref: M11



MODELO
2170

Madera: Iroko
Color: Natural
Tirador: Ref. 130
Perfil: Acero Inox.
Moldura: Ref: M1



MODELO
2170

Madera: Iroko
Color: Tinte Nogal Oscuro
Tirador: Ref. 130
Perfil: Acero Inox.
Moldura: Ref: M7



PUERTAS CONTEMPORÁNEAS



MODELO
2170

Madera: Iroko
Color: Tinte Roble
Tirador: Ref. 130
Perfil: Acero Inox.
Moldura: Ref: M6



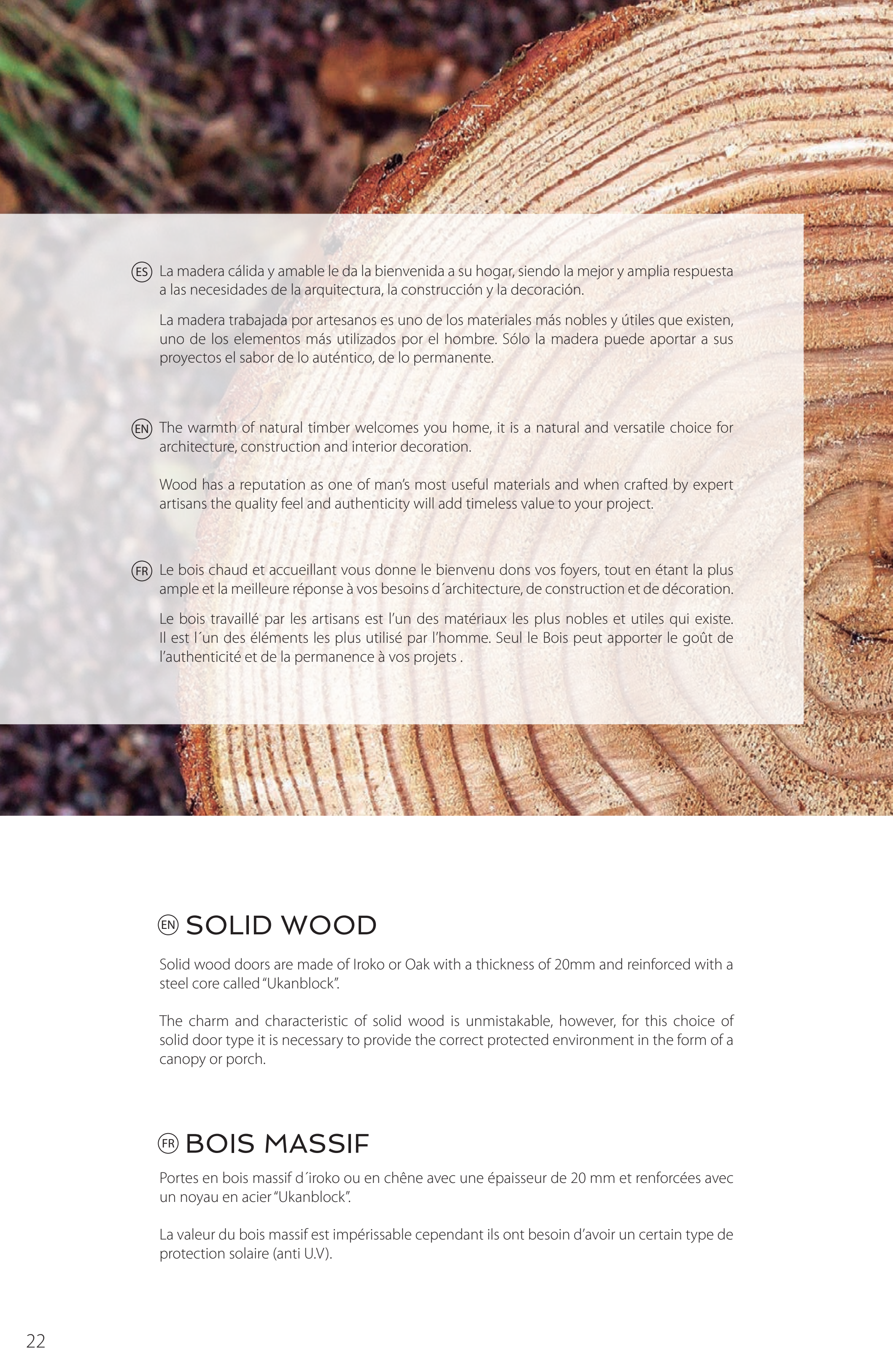
MODELO
2170

Madera: Iroko
Color: Tinte Wengue
Tirador: Ref. 130
Perfil: Acero Inox.
Moldura: Ref: M3



MODELO
2170

Madera: Iroko
Color: Tinte Nogal Oscuro
Tirador: Ref. 220
Perfil: Acero Inox.
Moldura: Ref: M4



Ⓔ**S** La madera cálida y amable le da la bienvenida a su hogar, siendo la mejor y amplia respuesta a las necesidades de la arquitectura, la construcción y la decoración.

La madera trabajada por artesanos es uno de los materiales más nobles y útiles que existen, uno de los elementos más utilizados por el hombre. Sólo la madera puede aportar a sus proyectos el sabor de lo auténtico, de lo permanente.

Ⓔ**N** The warmth of natural timber welcomes you home, it is a natural and versatile choice for architecture, construction and interior decoration.

Wood has a reputation as one of man's most useful materials and when crafted by expert artisans the quality feel and authenticity will add timeless value to your project.

Ⓔ**R** Le bois chaud et accueillant vous donne le bienvenu dans vos foyers, tout en étant la plus ample et la meilleure réponse à vos besoins d'architecture, de construction et de décoration.

Le bois travaillé par les artisans est l'un des matériaux les plus nobles et utiles qui existe. Il est l'un des éléments les plus utilisés par l'homme. Seul le Bois peut apporter le goût de l'authenticité et de la permanence à vos projets .

Ⓔ**N** **SOLID WOOD**

Solid wood doors are made of Iroko or Oak with a thickness of 20mm and reinforced with a steel core called "Ukanblock".

The charm and characteristic of solid wood is unmistakable, however, for this choice of solid door type it is necessary to provide the correct protected environment in the form of a canopy or porch.

Ⓔ**R** **BOIS MASSIF**

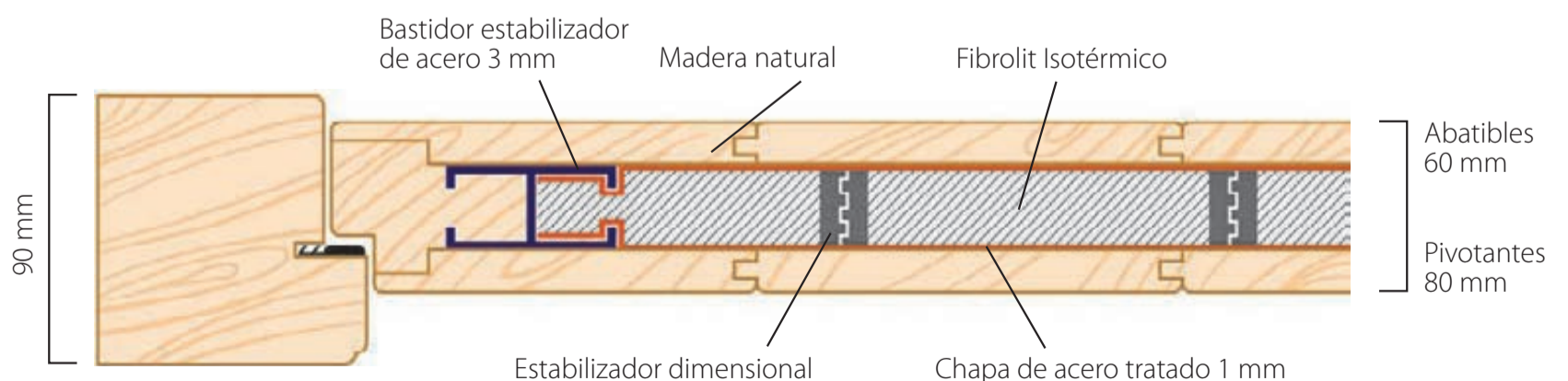
Portes en bois massif d'iroko ou en chêne avec une épaisseur de 20 mm et renforcées avec un noyau en acier "Ukanblock".

La valeur du bois massif est impérissable cependant ils ont besoin d'avoir un certain type de protection solaire (anti U.V).

PUERTAS DE MADERA MACIZAS

ES MADERA MACIZA

Puertas fabricadas en madera maciza de Iroko o Roble con espesor de 20 mm y reforzadas con un núcleo de acero "Ukanblock".



El valor de la madera maciza es imperecedero sin embargo necesita tener algún tipo de protección solar.



MODELO
3000
Madera: Roble
Color: Tinte Wengue
Tirador: Ref. 100



MODELO
3000
Madera: Roble
Color: Tinte Gris C40
Tirador: Ref. 100



MODELO
3000 Pivotante
Madera: Iroko
Color: Tinte Nogal Rojizo
Tirador: Ref. 500



MODELO
3010

Madera: Iroko
Color: Tinte Gris C40
Tirador: Ref. 120



MODELO
3010 Pivotante

Madera: Iroko
Color: Natural
Tirador: Ref. 500



Embocadura



MACIZAS



MODELO
3000 + 2 Fijos Laterales

Madera: Iroko
Color: Tinte Nogal Oscuro
Tirador: Ref. 100



ALPUJARREÑAS

PUERTAS CONTEMPORÁNEAS

MODELO
3020

Madera: Roble
Color: Tinte Nogal Oscuro
Tirador: Ref. 100



MODELO
3020

Madera: Roble
Color: Lacado Blanco
Tirador: Ref. 100



MODELO
3020 + 2 Fijos Laterales Ciegos

Madera: Iroko
Color: Tinte Wengue
Tirador: Ref. 310





MACIZAS

ALPUJARREÑAS



MODELO
3030 Pivotante

Madera: Iroko
Color: Natural
Tirador: Ref. 120

Embocadura



MODELO
3030

Madera: Roble
Color: Tinte Nogal Rojizo
Tirador: Ref. 120




MODELO
3030

Madera: Iroko
Color: Lacado Negro
Tirador: Ref. 120

PUERTAS CONTEMPORÁNEAS

MODELO
3040

Madera: Roble
Color: Tinte Nogal Oscuro
Tirador: Ref. 310



MODELO
3040

Madera: Roble
Color: Lacado Gris Antracita
Tirador: Ref. 310



MODELO
3040 + 2 Fijos Laterales

Madera: Iroko
Color: Tinte Natural
Tirador: Ref. 720



MODELO
3050

Madera: Roble
Color: Tinte Castaño
Tirador: Ref. 310



MACIZAS

ALPUJARREÑAS

PUERTAS CONTEMPORÁNEAS



MODELO
3050

Madera: Roble
Color: Tinte Wengue
Tirador: Ref. 310



MODELO
3060

Madera: Iroko
Color: Tinte Nogal Rojizo
Tirador: Ref. 310



MODELO
3060 Pivotante

Madera: Iroko
Color: Natural
Tirador: Ref. 610

Embocadura



MODELO
3070

Madera: Iroko
Color: Lacado Blanco
Tirador: Ref. 140
Perfil: Acero Inox.
Moldura: Ref: M11



MODELO
3070

Madera: Iroko
Color: Tinte Castaño
Tirador: Ref. 140
Perfil: Acero Inox.
Moldura: Ref: M8



MODELO
3070

Madera: Iroko
Color: Tinte Castaño
Tirador: Ref. 140
Perfil: Acero Inox.
Moldura: Ref: M9





MODELO 3070 + Fijos Laterales

Madera: Iroko | Color: Tinte Roble | Tirador: Ref. 140 | Moldura: Ref: M3



MACIZAS

ALPUJARREÑAS

PUERTAS CONTEMPORÁNEAS



MODELO 3070

Madera: Iroko
Color: Tinte Wengue
Tirador: Ref. 140
Moldura: Ref: M10



MODELO 3070

Madera: Roble
Color: Tinte Castaño
Tirador: Ref. 140
Perfil: Acero Inox.
Moldura: Ref: M2



MODELO 3070

Madera: Roble
Color: Tinte Gris C40
Tirador: Ref. 140
Perfil: Acero Inox.
Moldura: Ref: M1

MODELO

3070 Pivotante

Madera: Iroko | Color: Natural | Tirador: Ref. 140 | Perfil: Negro | Moldura: Ref. M11



MODELO
3070

Madera: Iroko
Color: Tinte Castaño
Tirador: Ref. 140
Perfil: Acero Inox.
Moldura: Ref. M13



— Embocadura



MODELO
3070

Madera: Roble
Color: Tinte Nogal Rojizo
Tirador: Ref. 140
Perfil: Acero Inox.
Moldura: Ref. M8



MODELO
3070 + 2 Fijos Laterales

Madera: Iroko
Color: Tinte Wengue
Tirador: Ref. 140
Moldura: Ref. M15



MODELO
3070 + 2 Hojas

Madera: Iroko
Color: Tinte Nogal Oscuro
Tirador: Ref. 140
Moldura: Ref: M10



MODELO
3070 + 2 Fijos Ciegos

Madera: Iroko
Color: Tinte Roble
Tirador: Ref. 140
Perfil: Acero Inox.
Moldura: Ref: M14



MACIZAS



ALPUJARREÑAS

PUERTAS CONTEMPORÁNEAS



MODELO
3080

Madera: Iroko
Color: Tinte Roble
Tirador: Ref. 120
Placa: Acero Inox.



MODELO
3080

Madera: Iroko
Color: Lacado Blanco
Tirador: Ref. 120
Placa: Krión Negro



MODELO
3090

Madera: Iroko
Color: Lacado Gris Antracita
Tirador: Ref. 210



MODELO
3100

Madera: Iroko
Color: Tinte Roble
Tirador: Ref. 120



MODELO
3100

Madera: Iroko
Color: Lacado Gris Antracita
Tirador: Ref. 120




MACIZAS



MODELO
3110 + 1 Fijo Lateral

Madera: Iroko
Color: Tinte Nogal Rojizo
Tirador: Ref. 310




ALPUJARREÑAS

PUERTAS CONTEMPORÁNEAS

MODELO
3120

Madera: Iroko
Color: Natural
Tirador: Ref. 130



MODELO
3130

Madera: Iroko
Color: Tinte Gris C40
Tirador: Ref. 130



MODELO
3140 + 1 Fijo

Madera: Iroko
Color: Tinte Nogal Oscuro
Tirador: Ref. 130



MODELO
3150

Madera: Iroko
Color: Tinte Roble
Tirador: Ref. 310
Perfil: Acero Inox.



MODELO
3160

Madera: Iroko
Color: Tinte Wengue
Tirador: Ref. 310



MACIZAS



MODELO
3170

Madera: Iroko
Color: Tinte Roble
Tirador: Ref. 130
Perfil: Acero Inox.



MODELO
3180

Madera: Iroko
Color: Tinte Nogal Rojizo
Tirador: Ref. 120
Perfil: Acero Inox.

ALPUJARREÑAS

PUERTAS CONTEMPORÁNEAS



Apertura Pivotante



Embocadura

MODELO
3190 Pivotante + 1 Fijo

Madera: Iroko
Color: Tinte Nogal Rojizo
Tirador: Ref. 410



MODELO
3200

Madera: Iroko
Color: Natural
Tirador: Ref. 140
Perfiles: Acero Inox.



MODELO
3210

Madera: Iroko
Color: Tinte Gris C40
Tirador: Ref. 130
Perfil: Acero Inox.



MODELO
3210 Pivotante

Madera: Iroko
Color: Tinte Roble
Tirador: Ref. 410
Perfil: Acero Inox.

Embocadura



MODELO
3220

Madera: Iroko
Color: Natural
Tirador: Ref. 130



MODELO
3220

Madera: Iroko
Color: Tinte Wengue
Tirador: Ref. 130



MACIZAS

ALPUJARREÑAS

PUERTAS CONTEMPORÁNEAS



MODELO
3230
Madera: Iroko
Color: Natural + Piedra
Tirador: Ref. 130







MODELO
3230
Madera: Iroko
Color: Natural + Krion Blanco
Tirador: Ref. 130





MODELO
3230
Madera: Iroko
Color: Natural + Krion Negro
Tirador: Ref. 130

MEDIDAS

Esquema	Referencia	Medidas totales (Marco de 9 x 7 cm)
	RF. 82 RF. 92 RF. 120	94 x 209 cm 104 x 216 cm 132 x 240 cm (Sólo pivotante)
	RF. 82 + 1F RF. 92 + 1F RF. 120 + 1F	123 x 209 cm 133 x 216 cm 161 x 240 cm (Sólo pivotante)
	RF. 82 + 2F RF. 92 + 2F RF. 120 + 2F	152 X 209 cm 162 x 216 cm 190 x 240 cm (Sólo pivotante)
	RF. 82 + 42 RF. 92 + 42	135 x 209 cm 145 x 216 cm

MEDIDAS ESPECIALES CON FIJOS EN KIT

Esquema	Referencia	Medidas totales (Marco de 9 x 7 cm)
	RF. 82 + 1F RF. 92 + 1F RF. 120 + 1F x 209 cm x 216 cm x 240 cm (Sólo pivotante)
	RF. 82 + 2F RF. 92 + 2F RF.120 + 2F x 209 cm x 216 cm x 240 cm (Sólo pivotante)

VISTA INTERIOR DE PUERTAS



Vista Interior
Madera Maciza
Roble



Vista Interior
Madera Maciza
Iroko



Vista Interior
Multicapa
Roble



Vista Interior
Multicapa
Iroko

ACABADOS

MADERA DE IROKO

Madera tropical de color marrón rojizo caracterizada por su robustez y belleza. Es muy resistente a la humedad y a la deformación. Este tipo de madera ha sido destinada desde tiempos inmemoriales para usos marinos o zonas de alta humedad.

Tinte Natural	Tinte Wengue
Tinte Castaño	Tinte Gris C40
Tinte Roble	Lacado Gris Antracita
Tinte Nogal Rojizo	Lacado Negro
Tinte Nogal Oscuro	Lacado Blanco

MADERA DE ROBLE

Probablemente es la madera más popular por su resistencia a las inclemencias del tiempo. Madera de gran densidad y durabilidad. Textura suave y veta muy marcada.

Tinte Natural	Tinte Wengue
Tinte Castaño	Tinte Gris C40
Tinte Roble	Lacado Gris Antracita
Tinte Nogal Rojizo	Lacado Negro
Tinte Nogal Oscuro	Lacado Blanco

Los colores de este catálogo difieren de los colores reales debido a las limitaciones de las técnicas de impresión. Para obtener una visión real consultar las cartas de colores.

TIRADORES

Mod. 1

Diámetro 30 mm
INOX



60 cm Ref. 100
80 cm Ref. 110
110 cm Ref. 120
160 cm Ref. 130
180 cm Ref. 140
200 cm Ref. 150
220 cm Ref. 160

Mod. 2

Diámetro 30 mm
INOX



40 cm Ref. 200
60 cm Ref. 210
130 cm Ref. 220

Mod. 3

Cuadrado
30 x 30 mm INOX



60 cm Ref. 300
90 cm Ref. 310

Mod. 4

Rectangular
40 x 20 mm INOX Brillo



120 cm Ref. 400
140 cm Ref. 410
160 cm Ref. 420
180 cm Ref. 430
200 cm Ref. 440
220 cm Ref. 450

Mod. 5

Diámetro 40 mm
MADERA



120 cm Ref. 500
140 cm Ref. 510
160 cm Ref. 520
180 cm Ref. 530
200 cm Ref. 540
220 cm Ref. 550

Mod. 6

Rect. 55 x 30 mm
MADERA y CRISTAL



122 cm Ref. 600

Mod. 7

Rect. 55 x 30 mm
MADERA y CRISTAL



122 cm Ref. 610

Mod. 8

55 x 30 mm
MADERA y CRISTAL



122 cm Ref. 620



Mod. 9
60 cm Ref. 700



Mod. 10
46 cm Ref. 710




Mod. 11
27 cm Ref. 720

SEGURIDAD DE SERIE

El conjunto de puertas contemporáneas y pivotantes Alpujarreñas vienen con los sistemas más avanzados de cierre ofreciendo unos niveles de seguridad fuera de lo común en el mercado.

- Blindaje con bastidor metálico Ukanblock con dos chapas de acero reforzado.
- Cerradura de seguridad de 3 puntos de anclaje independientes y 10 bulones de acero.
- Bombillo con cinco llaves de seguridad.
- Escudos Anti-Taladro con protectores giratorios de llave.
- Cuatro bisagras Anti-Palanca con acabado níquel.
- Cristales laminados de 5+5 mm (según modelo).



Cerradura de seguridad de 3 puntos

MÁXIMO CONFORT DE SERIE

La madera es considerada el mejor aislante térmico que existe, si a esto le incluimos materiales aislantes de gran eficiencia térmica nos permiten dar valores máximos de ahorro energético y acústico de serie:

- Capa interior de aislante térmico que frece alta resistencia térmica y acústica.
- Cortavientos Automático de caucho sintético embutido en el canto inferior de la hoja (puertas pivotantes también en el canto superior)
- Burlete de goma en la batiente o perímetro del marco ofreciendo un elevado ahorro energético y acústico.

SEGURIDAD EXTRA

- Cerradura de 3 puntos de cierre automático de los puntos alto y bajo mediante ganchos Anti-Palanca y Anti-Tarjeta.
- Bombillo de seguridad Anti-Bumping, Anti-Taladro y Anti-Ganzúa.
- Porteros eléctricos.
- Incremento del grueso de la hoja de 60 a 80 mm (puertas pivotantes de 80 a 100 mm).
- Mirilla digital o angular.
- Tres bisagras ocultas con carga estructural hasta 220 Kg.



Cerradura automática de 3 puntos con ganchos anti-palanca y anti-tarjeta



DOMÓTICA Y SISTEMAS DE CIERRE INTELIGENTE

Nuestro avanzado departamento de I+D trabaja constantemente para ofrecer al mercado nuevas y mejores soluciones, que respondan a las cada vez más exigentes necesidades del mercado.

- Cerraduras de tres puntos motorizadas + lector digital de huella dactilar.
- Cerraduras de tres puntos motorizadas + sistema domotizado Somfy para apertura mediante control wifi.
- Cerraduras de tres puntos motorizadas + lector de tarjeta.
- Teclados numéricos de accesos.




DISEÑOS A MEDIDA

Además de ofrecer una amplia variedad de diseños diferentes damos la posibilidad de dar a su puerta un toque personal con un amplio catálogo de accesorios y elementos extras.

- 10 Tonalidades de tintes y lacas diferentes.
- Perfiles de acero inoxidable y Krion en color blanco y negro.
- 20 Molduras de diseños vanguardistas a elegir.
- Tapajuntas macizos de 9 cm.
- Posibilidad de elegir la vista interior de la puerta, igual que la vista exterior.
- Embocaduras y jambas a medida para exteriores.
- Tiradores de acero inoxidable y madera.

INCRUSTACIONES EN 3 ACABADOS DIFERENTES



Krion Negro



Acero Inox



Krion Blanco



ALPUJARREÑAS

PUERTAS CONTEMPORÁNEAS

Configure su puerta en
puertascontemporaneas.com 

GARANTÍAS Y CONDICIONES DE VENTA:

Puertas Alpujarreñas fabricante de puertas contemporáneas ofrece dos años de garantía en todos sus productos. En caso de defectos en fabricación que den lugar a reclamación por garantía la empresa puede optar por reparar el defecto detectado o bien en caso que la reparación no sea viable la sustitución por otro producto nuevo de iguales condiciones.

En ningún caso la empresa cubrirá gastos de desplazamiento o mano de obra ocasionados por la sustitución del producto defectuoso.

LA GARANTÍA NO CUBRE LOS SIGUIENTES PUNTOS:

Incorrecta instalación y manipulación de la puerta en obra:

- La instalación deberá hacerla un carpintero profesional preferiblemente sobre un precerco previamente instalado en obra.
- Almacenamiento o instalación en entornos húmedos como obras donde los elementos de construcción no estén suficientemente secos. También ubicaciones con alto nivel de humedad ambiental.

Exposición directa al sol:

- No cubre puertas expuestas directamente al sol sin ningún elemento de protección.
- No se considerará un defecto pequeños cambios en la tonalidad, decoloración y/o dilataciones de la madera.

Transporte Agencia:

Los defectos ocasionados durante el transporte por agencia no son responsabilidad del fabricante, por ello eso obligaría la revisión de la mercancía a su recepción y en caso de observar desperfectos deberá anotarse en el albarán de entrega de la agencia para poder proceder a la reclamación antes de 24 horas.

PEDIDOS Y PLAZOS DE ENTREGA:

- Los pedidos deben venir firmados y acompañados de su correspondiente presupuesto.
- No se aceptarán cambios en pedidos aceptados transcurridas 48 horas desde su aceptación.
- El plazo de entrega se estipulará en cada presupuesto solicitado. Normalmente los plazos de entrega serán de 20 a 40 días pero dependiendo de los casos estos plazos pueden variar.
- El transporte de mercancías por valor inferior a 600 euros correrá a cargo del comprador.

NORMATIVAS QUE CUMPLEN LAS PUERTAS

- Marcado CE 14351-1: 2006 S1.
- Permeabilidad al Aire EN1026 Tipo A.
- Estanqueidad al Agua EN1027 Tipo 9ª.
- Resistencia a cargas de viento EN12211 Tipo 5.
- Estabilidad dimensional EN1529 Apto.
- Aislamiento Acústico 30 Db.
- Transmisión térmica del perfil EN6946 1.1W m2K.
- Material de recubrimiento madera exterior Apto EN927-3.



ALPUJARENAS
puertascontemporaneas.com



ALPUJARREÑAS

PUERTAS CONTEMPORÁNEAS

Configure su puerta en
 **puertascontemporaneas.com**

Puertas Contemporáneas Alpujarreñas
Haza de la Cuna, s/n 18417 - TREVÉLEZ (Granada) Spain

Teléfono de atención al cliente:

+ 34 958 858 704

www.puertasalpujarra.com

oficinas@puertasalpujarra.com

PROYECTO PROMOCIONADO POP



Todas las referencias expuestas en este catálogo así como los dibujos están patentadas por Carpintería Alpujarreña, S.L. Queda prohibida la copia, plagio o imitación de las mismas sin expresa autorización por escrito del propietario de la patente, amparada por la ley 20/2003 de Diseños Industriales y en su Reglamento de ejecución.

